



Record your model number:

Noter le numéro de modèle :

Anote su número de modelo: _____

⚠ WARNING: Risk of scalding. High water temperature can cause severe burns. Set the valve water temperature at or below 120°F (49°C). Refer to the temperature adjustment instructions for the valve.

NOTICE: Choose an automatic compensating valve with the appropriate minimum flow rating for safety at the lowest flow rates.

NOTE: Plumbing codes require approved backflow prevention devices to be installed in-line to handshowers. Consult local plumbing officials.

Follow all local plumbing and building codes.

The appearance of the handshower may differ from the illustration. The instructions still apply.

1A. Flush debris before installing the hose (not provided).

3A. Maintenance: Periodically rub debris from the nozzles while water is running.

4A. Maintenance: Periodically rinse debris from the screen washer.

5A. Operation: Press the buttons to select your desired handshower spray option.

Need help? Contact our Customer Care Center.

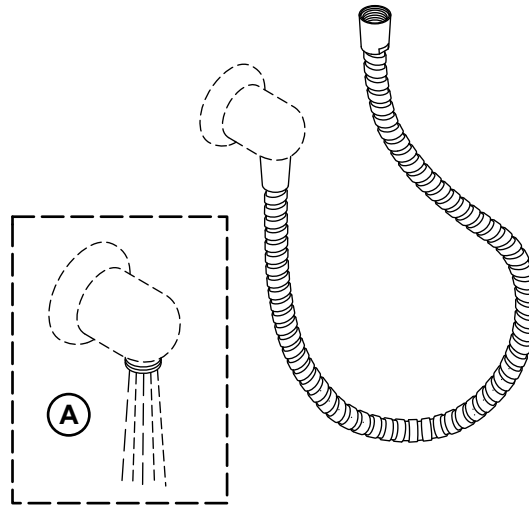
- USA/Canada: 1-800-4KOHLER (1-800-456-4537) Mexico: 001-800-456-4537
- **Service parts:** kohler.com/serviceparts
- **Care and cleaning:** kohler.com/clean
- **Patents:** kohlercompany.com/patents

This product is covered under the **KOHLER® Faucet Lifetime Limited Warranty**, found at kohler.com/warranty. For a hardcopy of warranty terms, contact the Customer Care Center.

⚠ AVERTISSEMENT : Risque de brûlures. Une température d'eau élevée peut causer des brûlures graves. Régler la température de l'eau de la vanne à 120 °F (49 °C) ou moins. Consulter les instructions de réglage de température pour la vanne.

AVIS : Choisir une vanne de compensation automatique avec le débit minimal approprié pour la sécurité aux débits les plus bas.

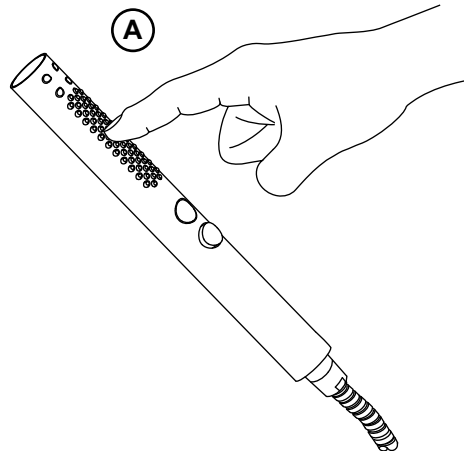
1



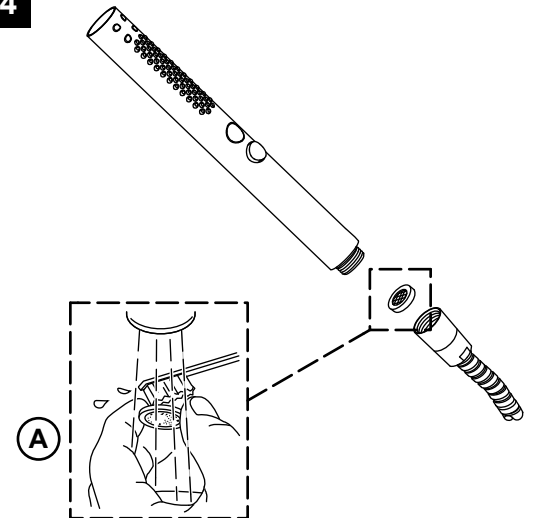
2



3



4



REMARQUE : Les codes de plomberie exigent que des dispositifs anti-refoulement homologués soient installés en ligne avec les douchettes. Consulter les responsables désignés de plomberie locaux.

Respecter tous les codes de plomberie et de bâtiment locaux.

L'apparence de la douchette peut être différente de celle de la douchette illustrée. Les instructions s'appliquent néanmoins.

1A. Purger les débris avant d'installer le tuyau (non fourni).

3A. Entretien : Frotter régulièrement les débris pour les déloger des buses pendant que l'eau coule.

4A. Entretien : Rincer régulièrement les débris de la rondelle à grille.

5A. Fonctionnement : Appuyer sur les boutons pour sélectionner l'option de pulvérisation souhaitée de la douchette.

Besoin d'aide? Appeler notre centre de services à la clientèle.

• USA/Canada : 1-800-4KOHLER (1-800-456-4537) Mexique : 001-800-456-4537

• **Pièces d'entretien :** kohler.com/serviceparts

• **Entretien et nettoyage :** kohler.com/clean

• **Brevets :** kohlercompany.com/patents

Ce produit est couvert sous la **garantie à vie limitée des robinets KOHLER®**, fournie sur le site kohler.com/warranty. Pour obtenir une copie imprimée des termes de la garantie, s'adresser au centre de services à la clientèle.

⚠ AVISO: Riesgo de quemaduras. El agua a alta temperatura puede ocasionar quemaduras graves. Establezca la temperatura del agua de la válvula a un máximo de 120 °F (49 °C). Consulte las instrucciones de ajuste de temperatura para la válvula.

AVISO: Seleccione una válvula reguladora automática con la capacidad de flujo mínimo adecuada, para no haya peligro a las tasas de flujo más bajas.

NOTA: Los códigos de plomería requieren instalar en línea con las duchas de mano dispositivos aprobados para evitar el contraflujo. Consulte a plomeros locales.

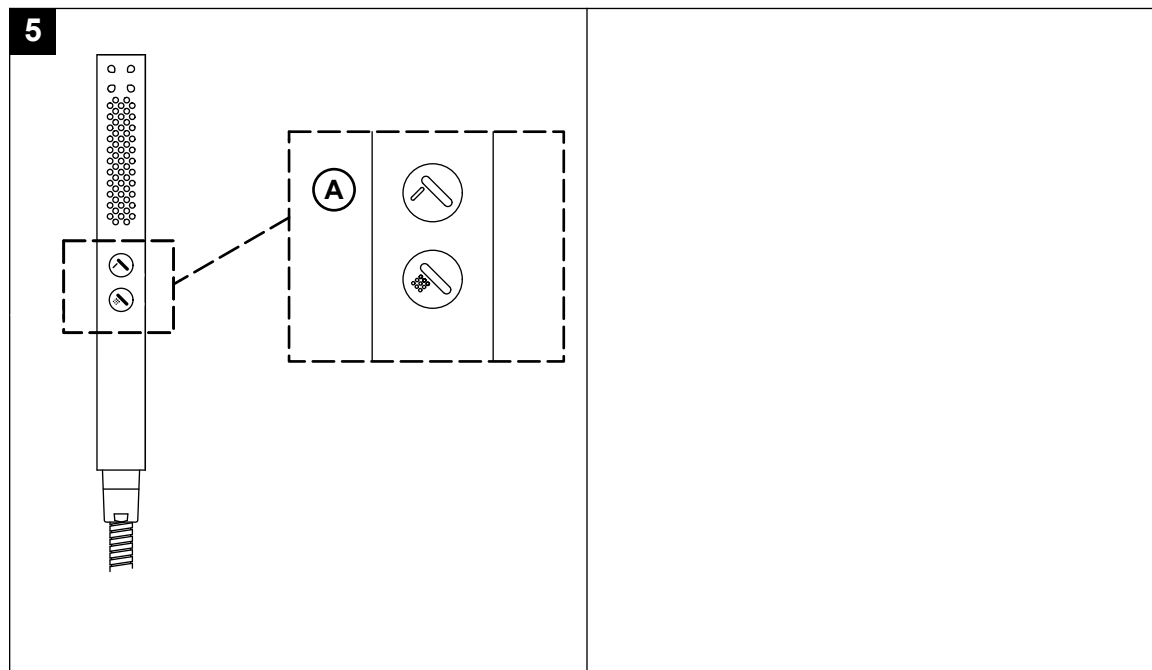
Cumpla todos los códigos locales de plomería y construcción.

La apariencia de la ducha de mano puede diferir de la ilustración. Las instrucciones siguen siendo válidas.

1A. Antes de instalar la manguera (no se incluye), deje correr agua para eliminar desperdicios.

3A. Mantenimiento: Para limpiar las boquillas, periódicamente frótelas mientras fluye el agua.

4A. Mantenimiento: Periódicamente enjuague la arandela de rejilla para limpiarla.



5A. Funcionamiento: Oprima los botones para seleccionar la opción de rocío para su ducha de mano.

¿Necesita ayuda? Comuníquese con nuestro Centro de Atención al Cliente.

• EE. UU./Canadá: 1-800-4KOHLER (1-800-456-4537) México: 001-800-456-4537

• **Piezas de repuesto:** kohler.com/serviceparts

• **Cuidado y limpieza:** kohler.com/clean

• **Patentes:** kohlercompany.com/patents

A este producto lo cubre la **garantía limitada de por vida para griferías de KOHLER®**, que puede consultarse en kohler.com/warranty. Si lo desea, solicite al Centro de Atención al Cliente una copia impresa de los términos de la garantía.