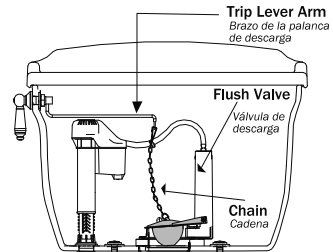


## No. 2021BP

1. Turn off water supply to toilet and completely drain toilet tank.
2. Disconnect the chain clip from the trip lever and remove existing flapper from the flush valve.
3. Attach the new replacement flapper arms to the flush valve hooks.
4. Adjust chain length as needed and remove excess chains. There should be minimal slack in the closed position.
5. Attach chain clip to the end hole of the trip lever arm. See chart below. (A.)
6. Turn on water supply and flush the toilet.



Flapper shown with ST774S tank  
Tapón de descarga mostrado con tanque ST774S

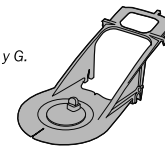
### A.

Fits Toilet Model No. Se ajusta al inodoro modelo No.	Attach Clip to: Una la pinza a:	Fits TOTO Part No. THU138S Se ajusta a la pieza TOTO No. THU138S
CST743S	13	Includes suffixes B and R. Incluye los sufijos B y R.
CST744S	13	Includes suffixes B, G, L, LB, LR, and R. Incluye los sufijos B, G, L, LB, LR y R.
CST754SF	20	
CST764S	13	Includes suffix G. Incluye el sufijo G.
CST774S	23	
CST784SF	23	
CST794SF	20	
CST804S	27	
MS756204SF	13	
MS853113S	15	
MS854114S	15	Includes suffixes B and G. Incluye el sufijo B y G.
MS874114S	15	Includes suffix G. Incluye el sufijo G.

NOTE: 2021BP cannot be used for the following G-Max Models:  
Nota: 2021BP no puede ser usado para los siguientes modelos G-Max:

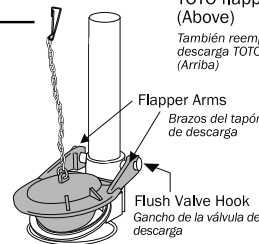
CST743SD	CST744SD	CST744SLD
CST743SDB	CST744SDB	CST744SLDB

1. Apague el suministro de agua al inodoro y drene completamente el taque del inodoro.
2. Desconecte la pinza de la cadena de la palanca de descarga y retire de la válvula de descarga, el tapón de descarga existente.
3. Una los brazos del tapón de descarga de repuesto nuevo a los ganchos de la válvula de descarga.
4. Ajuste el largo de la cadena como se necesite y retire el exceso de cadenas. Debe de haber holgura mínima en la posición cerrada.
5. Una la pinza de la cadena al agujero del extremo del brazo de la palanca de descarga. Vea la tabla de arriba. (A.)
6. Encienda el suministro de agua y descargue el inodoro.



Also replaces older TOTO flappers (Above)

También reemplaza tapones de descarga TOTO más antiguos (Arriba)



Flapper Arms  
Brazos del tapón de descarga

Flush Valve Hook  
Gancho de la válvula de descarga

### UPC:

**049057102404**

Toto® & G-Max™ are registered trademarks of Toto USA, Inc.