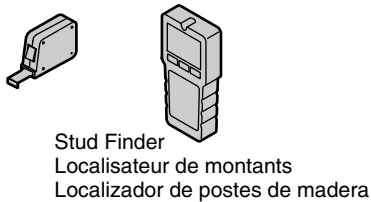

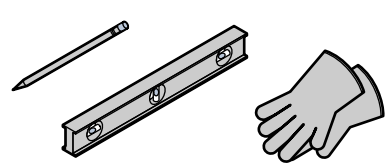


Required/Requis/Requiere



Plus:
Common Framing and Drywall Tools

2x3's or 2x4's for Framing

Drywall and Framing Fasteners

Plus:

Outils habituels pour charpentes et cloisons sèches

Planches 2x3 ou 2x4 pour charpentes

Dispositifs d'attache pour cloisons sèches et charpentes

Màs:

Herramientas comunes para paneles de yeso y carpintería

Listones de 2x3 ó 2x4 para el marco de madera

Herrajes para panel de yeso y estructuras de madera

STOP If you are missing parts, **DO NOT RETURN** this product to the store.

Service parts can be ordered by calling 1-800-4KOHLER (456-4537) or online at kohlerserviceparts.kohler.com

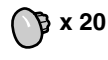
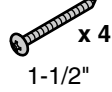
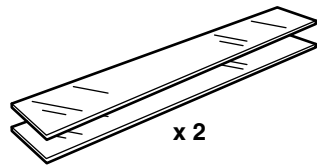
ARRÊT NE PAS RETOURNER ce produit au magasin si des pièces sont manquantes.

Les pièces de rechange peuvent être commandées en composant le 1-800-4KOHLER (456-4537) ou en ligne, à l'adresse kohlerserviceparts.kohler.com

ALTO Si le faltan piezas, **NO DEVUELVA** este producto a la tienda.

Las piezas de repuesto se pueden pedir llamando al 1-800-4KOHLER (456-4537) o en línea en kohlerserviceparts.kohler.com

Parts Supplied
Pièces fournies
Piezas provistas



CAUTION: Risk of electric shock.

Electrical wiring may need to be relocated.

ATTENTION: Risque d'électrocution.

Il sera peut-être nécessaire de déplacer le câblage électrique.

PRECAUCIÓN: Riesgo de descarga eléctrica.

Tal vez sea necesario cambiar el lugar del cableado eléctrico.

NOTICE: Risk of product damage.
Cabinet location is critical. The cabinet must be secured to framing studs.

AVIS: Risque d'endommagement du produit.

L'emplacement de l'armoire est de première importance. L'armoire doit être sécurisée en place sur les montants du cadrage.

AVISO: Riesgo de daños al producto.

La ubicación del gabinete es crítica. El gabinete debe quedar bien fijo a la estructura de postes de madera.

IMPORTANT:
Any electrical wires or water supply piping will need to be rerouted from the wall cavity. If you encounter drain or vent piping or if your wall is load-bearing, consult a professional before proceeding.

IMPORTANT:
Tous les fils électriques et toutes les tuyauteries d'alimentation d'eau doivent être réacheminés à partir du vide intérieur du mur. En présence d'événements ou de drains, ou s'il s'agit d'un mur porteur, consulter un professionnel avant de continuer.

IMPORTANTE:
Será necesario cambiar el tendido de los cables eléctricos o tubos de suministro de agua de la cavidad de la pared. Si encuentra tubos de desagüe o si la pared es de carga, consulte con un profesional antes de continuar.

IMPORTANT:
This cabinet is designed to be recessed into the wall.

This cabinet is designed for either right or left door swing.

Wall cavity must be framed.

IMPORTANT:
Cet armoire est conçue pour être encastrée dans le mur.

Cette armoire est conçue pour une ouverture de porte vers la droite ou la gauche.

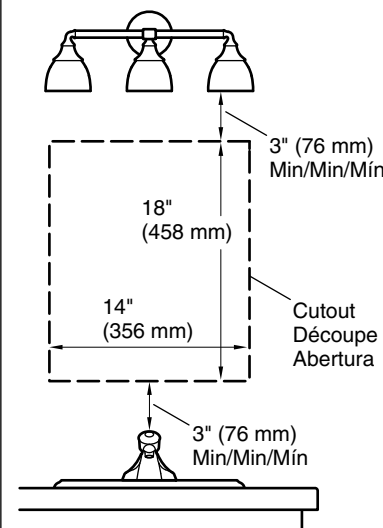
La cavité du mur doit être encadrée.

IMPORTANTE:
Este gabinete está diseñado para quedar empotrado a la pared.

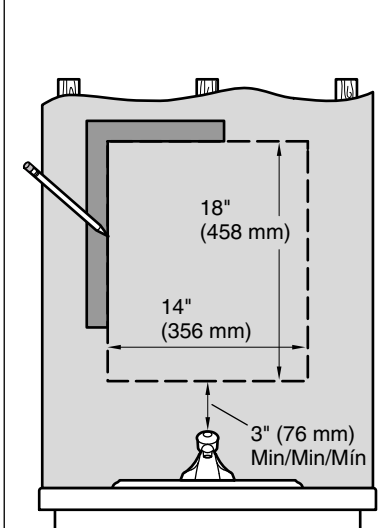
Este gabinete está diseñado para que la puerta abra a la derecha o a la izquierda.

La cavidad de la pared debe llevar una estructura de postes.

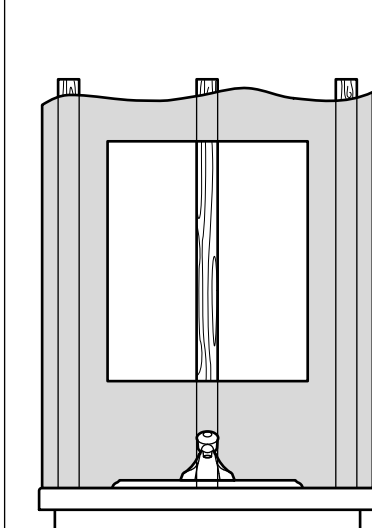
1 Verify required clearances.
Vérifier les dégagements requis.
Verifique el espacio requerido.



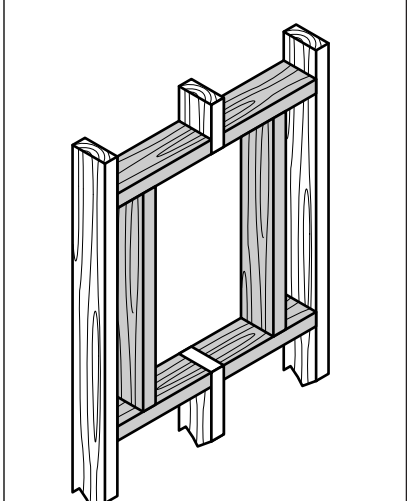
2 Measure and mark the cutout.
Mesurer et marquer la découpe.
Mida y marque la abertura.



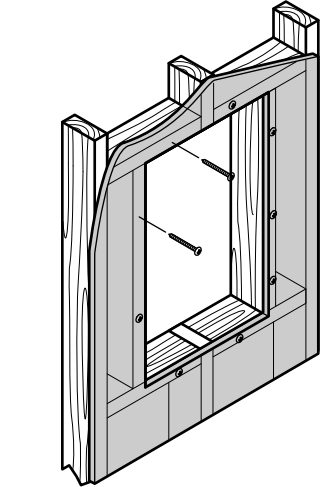
3 Cut away the drywall.
Couper la cloison sèche.
Corte el panel de yeso.



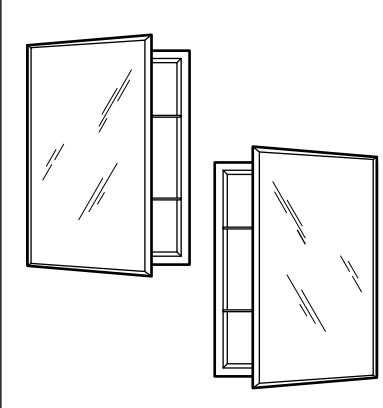
4 Frame out the wall cavity.
Encadrer le vide intérieur du mur.
Enmarque el perímetro de la cavidad de la pared.



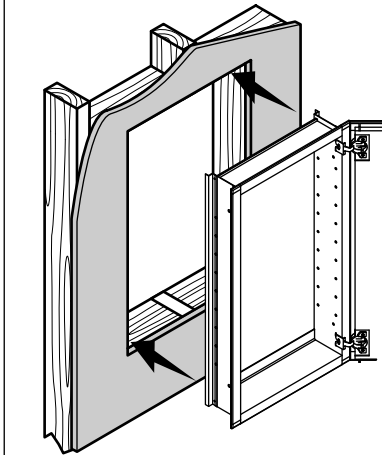
5 Secure the drywall to the framing.
Sécuriser la cloison sèche sur au cadrage.
Fije el panel de yeso al marco de madera.



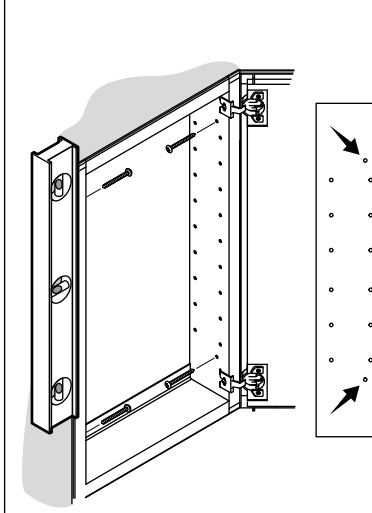
6 Rotate the cabinet for right or left door swing.
Tourner l'armoire pour un balancement de porte à droite ou à gauche.
Gire el gabinete para que la puerta abra a la derecha o a la izquierda.



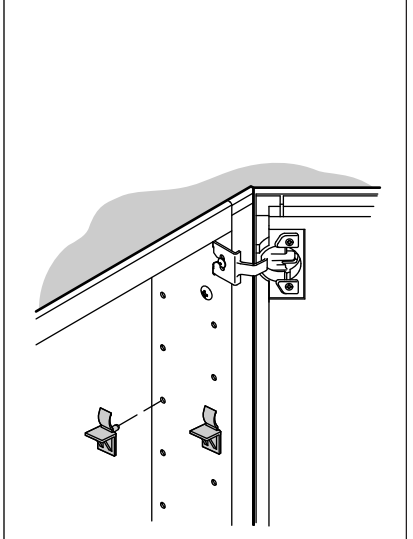
7 With help, lift and hold the cabinet in the cutout.
Avec de l'assistance, lever et maintenir l'armoire dans la découpe.
Con ayuda, suba y sostenga el gabinete en la abertura.



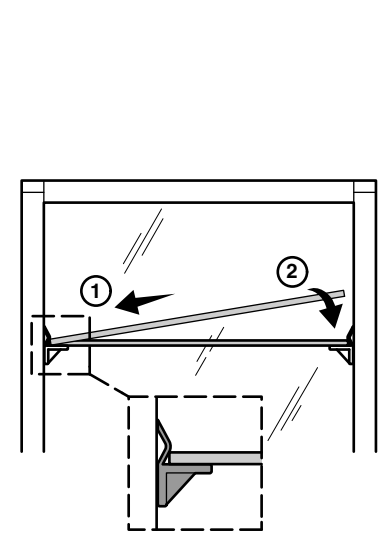
8 Secure the cabinet to the framing.
Sécuriser l'armoire au cadrage.
Fije el gabinete a la estructura de postes.



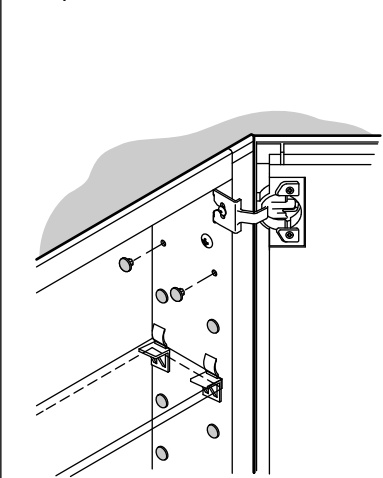
9 Insert the shelf clips.
Insérer les clips de l'étagère.
Inserte los clips para estante.



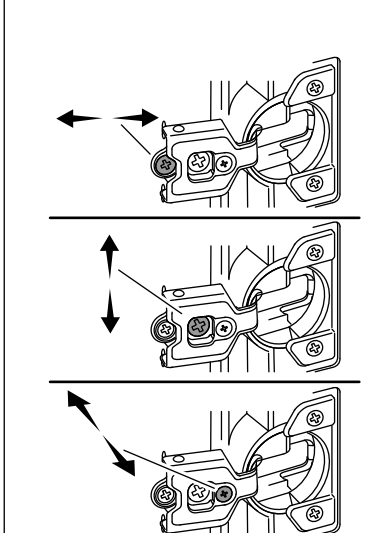
10 Install the shelves.
Installer les étagères.
Instale los estantes.



11 Insert plugs in unused holes.
Insérer des bouchons dans les trous non utilisés.
Inserte tapones en los orificios que no se usen.



12 Adjust the door, if needed.
Ajuster la porte si nécessaire.
Ajuste la puerta, si es necesario.



<p>ONE-YEAR LIMITED WARRANTY</p> <p>KOHLER plumbing products are warranted to be free of defects in material and workmanship for one year from date of installation.</p> <p>Kohler Co. will, at its election, repair, replace or make appropriate adjustment where Kohler Co. inspection discloses any such defects occurring in normal usage within one (1) year after installation. Kohler Co. is not responsible for removal or installation costs. Use of in-tank toilet cleaners will void the warranty.</p> <p>To obtain warranty service contact Kohler Co. either through your Dealer, Plumbing Contractor, Home Center or E-tailer, or by writing Kohler Co., Attn.: Customer Care Center, 444 Highland Drive, Kohler, WI 53044, USA, or by calling 1-800-4-KOHLER (1-800-456-4537) from within the USA and Canada, and 001-800-456-4537 from within Mexico, or visit www.kohler.com within the USA, www.ca.kohler.com from within Canada, or www.mx.kohler.com in Mexico.</p> <p>IMPLIED WARRANTIES INCLUDING THAT OF MERCHANTABILITY AND FITNESS FOR A PARTICULAR PURPOSE ARE EXPRESSLY LIMITED IN DURATION TO THE DURATION OF THIS WARRANTY. KOHLER CO. AND/OR SELLER DISCLAIM ANY LIABILITY FOR SPECIAL, INCIDENTAL OR CONSEQUENTIAL DAMAGES. Some states/provinces do not allow limitations on how long an implied warranty lasts, or the exclusion or limitation of special, incidental or consequential damages, so these limitations and exclusions may not apply to you. This warranty gives you specific legal rights. You may also have other rights which vary from state/province to state/province.</p> <p>This is Kohler Co.'s exclusive written warranty.</p>	<p>GARANTIE LIMITÉE D'UN AN</p> <p>Les produits de plomberie KOHLER sont garantis contre tout vice de matériau et de fabrication pendant un an à partir de la date de l'installation.</p> <p>Si un vice est découvert au cours d'une utilisation normale, Kohler Co. choisira, à sa discrétion, la réparation, le remplacement ou la rectification appropriée après inspection desdits vices par Kohler Co. pendant un (1) an à partir de la date d'installation. Kohler Co. n'est pas responsable des frais d'enlèvement ou d'installation. L'utilisation de nettoyeurs à l'intérieur du réservoir annule la garantie.</p> <p>Pour obtenir le service de garantie, contacter Kohler Co., par l'intermédiaire du vendeur, plombier, centre de rénovation ou revendeur par internet, ou bien par écrit à l'adresse suivante Kohler Co., Attn.: Customer Care Center, 444 Highland Drive, Kohler, WI 53044, USA, ou appeler le 1-800-4-KOHLER (1-800-456-4537) à partir des É.-U. et du Canada et le 001-800-456-4537 à partir du Mexique, ou consulter le site www.kohler.com aux É.-U., www.ca.kohler.com au Canada, ou www.mx.kohler.com au Mexique.</p> <p>LES GARANTIES TACITES, Y COMPRIS CELLES DE COMMERCIALITÉ ET D'ADAPTATION À UN USAGE PARTICULIER, SONT EXPRESSÉMENT LIMITÉE À LA DURÉE DE LA PRÉSENTE GARANTIE. KOHLER CO. ET/OU LE REVENDEUR DÉCLINENT TOUTE RESPONSABILITÉ CONTRE LES DOMMAGES PARTICULIERS, ACCESSOIRES OU INDIRECTS. Certains états et provinces ne permettent pas de limite sur la durée de la garantie tacite, ni l'exclusion ou la limite des dommages particuliers, accessoires ou indirects, et, par conséquent, lesdites limites et exclusions peuvent ne pas s'appliquer à votre cas. Cette garantie vous donne des droits juridiques particuliers. Vous pouvez également avoir d'autres droits qui varient d'un état ou d'une province à l'autre.</p> <p>Ceci constitue la garantie écrite exclusive de Kohler Co.</p>	<p>GARANTÍA LIMITADA DE UN AÑO</p> <p>Se garantiza que los productos de plomería KOHLER están libres de defectos de material y mano de obra por un año a partir de la fecha de instalación.</p> <p>Kohler Co., a su criterio, reparará, reemplazará o realizará los ajustes pertinentes en los casos en que la inspección realizada por Kohler Co. determine que dichos defectos ocurrieron durante el uso normal en el transcurso de un (1) año a partir de la fecha de la instalación. Kohler Co. no se hace responsable de costos de desinstalación o instalación. El uso de limpiadores de inodoro que se colocan dentro del tanque anulará la garantía.</p> <p>Para obtener el servicio de garantía, comuníquese con Kohler Co. a través de su distribuidor, contratista de plomería, centro de remodelación o distribuidor por Internet, o escriba a Kohler Co., Attn.: Customer Care Center, 444 Highland Drive, Kohler, WI 53044, USA, o llame al 1-800-4-KOHLER (1-800-456-4537) desde los EE.UU. y Canadá, y al 001-800-456-4537 desde México, o visite www.kohler.com desde los EE.UU., www.ca.kohler.com desde Canadá, o www.mx.kohler.com en México.</p> <p>TODA GARANTÍA IMPLÍCITA INCLUYENDO DE COMERCIALIZACIÓN E IDONEIDAD DEL PRODUCTO PARA UN USO DETERMINADO, SE LIMITA EXPRESAMENTE A LA DURACIÓN DE ESTA GARANTÍA. KOHLER CO. Y/O EL VENDEDOR DESCARGAN TODA RESPONSABILIDAD POR CONCEPTO DE DAÑOS PARTICULARES, INCIDENTALES O INDIRECTOS. Algunos estados/provincias no permiten limitaciones en cuanto a la duración de una garantía implícita o a la exclusión o limitación de daños particulares, incidentales o indirectos, por lo que estas limitaciones y exclusiones pueden no aplicar a su caso. Esta garantía le otorga ciertos derechos legales específicos. Además, usted puede tener otros derechos que varían de estado a estado y provincia a provincia.</p> <p>Ésta es la garantía exclusiva por escrito de Kohler Co.</p>
<p>SERVICE PARTS For service parts information, visit www.kohlerserviceparts.kohler.com.</p>	<p>DES PIÈCES DE REMPLACEMENT Pour obtenir de l'information sur les pièces de rechange, consulter www.kohlerserviceparts.kohler.com.</p>	<p>PIEZAS DE REPUESTO Para información sobre piezas de repuesto, visite www.kohlerserviceparts.kohler.com.</p>
<p>For copies of our literature, call our Customer Care Center: 1-800-4KOHLER (1-800-456-4537).</p>	<p>Pour obtenir des copies de notre documentation, appeler le service à la clientèle: 1-800-4KOHLER (1-800-456-4537).</p>	<p>Para obtener copias de nuestra información escrita, llame a nuestro centro de atención al cliente: 1-800-4KOHLER (1-800-456-4537).</p>
<p>The following information is available at www.us.kohler.com; just search by your model number:</p> <ul style="list-style-type: none"> Troubleshooting Care and Cleaning Tips Detailed Installation Information <p>USA/Canada: 1-800-4KOHLER México: 001-800-456-4537 www.kohler.com</p>	<p>Les informations suivantes sont disponibles sur le site www.us.kohler.com; il suffit d'utiliser votre numéro de modèle pour effectuer les recherches:</p> <ul style="list-style-type: none"> Dépannage Conseils d'entretien et de nettoyage Informations d'installation détaillées 	<p>La información siguiente está disponible en www.us.kohler.com; simplemente busque por número de modelo:</p> <ul style="list-style-type: none"> Procedimiento para resolver problemas Sugerencias de cuidado y limpieza Información detallada de instalación