



HAND SHOWER

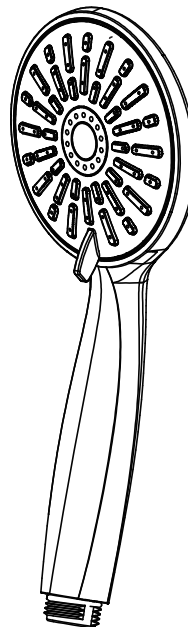
Model PFSH216CP, PFSH216ZBN

DOUCHE À MAIN

Modèles PFSH216CP, PFSH216BN

DUCHA MANUAL

Modelos PFSH216CP, PFSH216ZBN



Installation Instructions

Instructions pour l'installation / Instrucciones de instalación

English

CAUTION-TIPS FOR REMOVAL OF OLD HAND SHOWER:

Always turn off water supply before removing existing hand shower or replacing any part of the hand shower. Open the showerhead to relieve water pressure and ensure that water is completely shut off.

CARE INSTRUCTIONS:

Do not use abrasive sponges or microfiber cloths, corrosive cleansers, solvents or acids. We recommend that you do not use any anti-limescale products and cleaners containing vinegar or acetic acid. Chemical cleaning agents may damage the product. Clean products using only mild soap and a wet cloth.

Français

ATTENTION-SUGGESTIONS POUR ENLEVER DOUCHE À MAIN:

Toujours couper l'alimentation en eau avant d'enlever ou de démonter le robinet. ouvrir le pomme de douche à main la pression d'eau et pour s'assurer que l'alimentation en eau a bien été coupée.

DIRECTIVES D'ENTRETIEN:

N'utilisez pas d'éponges abrasives ou de chiffons en microfibre, nettoyants corrosifs, solvants et acides. Vous Nous vous recommandons de ne pas utiliser de produits détartrants et nettoyants contenant du vinaigre et de l'acide acétique. Les agents de nettoyage chimiques peuvent endommager le produit. Produits propres utilisant uniquement du savon doux et un chiffon humide.

Español

PRECAUCIÓN-CONSEJOS PARA CAMBIAR LA ELIMINACIÓN DE LA DUCHA MANUAL:

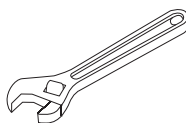
Siempre corte el suministro de agua antes de retirar el cabezal de ducha manualo reemplazar cualquier pieza del mismo. Abra la llave del ducha manual para liberar la presión de agua y asegurar que ya no corre agua.

INSTRUCCIONES DE CUIDADO:

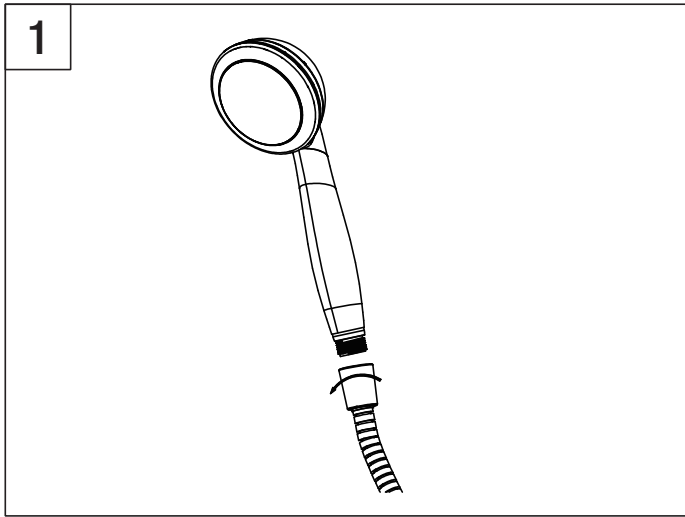
No utilice esponjas abrasivas ni paños de microfibra, limpiadores corrosivos, solventes y ácidos. Le recomendamos que no use productos desincrustantes y limpiadores que contengan vinagre y ácido acético. Los agentes limpiadores químicos pueden dañar el producto. Limpie los productos utilizando únicamente jabón suave y un paño húmedo.

You may need

Aticles dont vous pouvez avoir besion / Usted puede necesitar



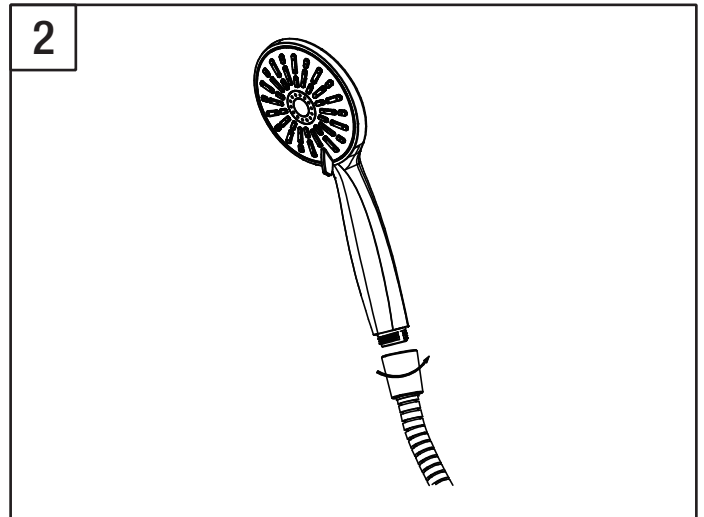
Wrench
Clé ajustable
Llave



1. Remove the old handheld shower from the existing hose.
Unscrew it by turning the handheld shower counterclockwise.

1. Retirer l'ancien douche manuelle du tuyau flexible existant.
L'aiguille inverse tourne la douche manuelle pour la dévisser.

1. Quitar las duchas manuales de los tubos existentes.
Girar la ducha manualmente contra la aguja del reloj y torcerla.



2. Install new handheld shower to hose.

2. Installation d'un nouveau douche portable sur un tuyau flexible.

2. Instalación de una ducha con mano nueva en la manguera.