

STOP!

If you are unfamiliar with your manufacture date, the label may be located on the Hot inlet tube underneath your sink.

Si no está familiarizado con la fecha de fabricación, es posible que la etiqueta esté ubicada en el tubo de entrada de agua caliente debajo del fregadero.

Si vous n'êtes pas familier avec votre date de fabrication, l'étiquette peut se trouver sur le tube d'arrivée d'eau chaude sous votre évier.

For models produced after 12/10/2023, see page 2.

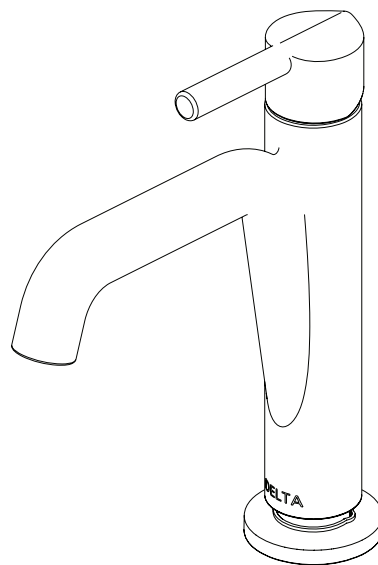
For models produced prior to 12/10/2023, see page 3.

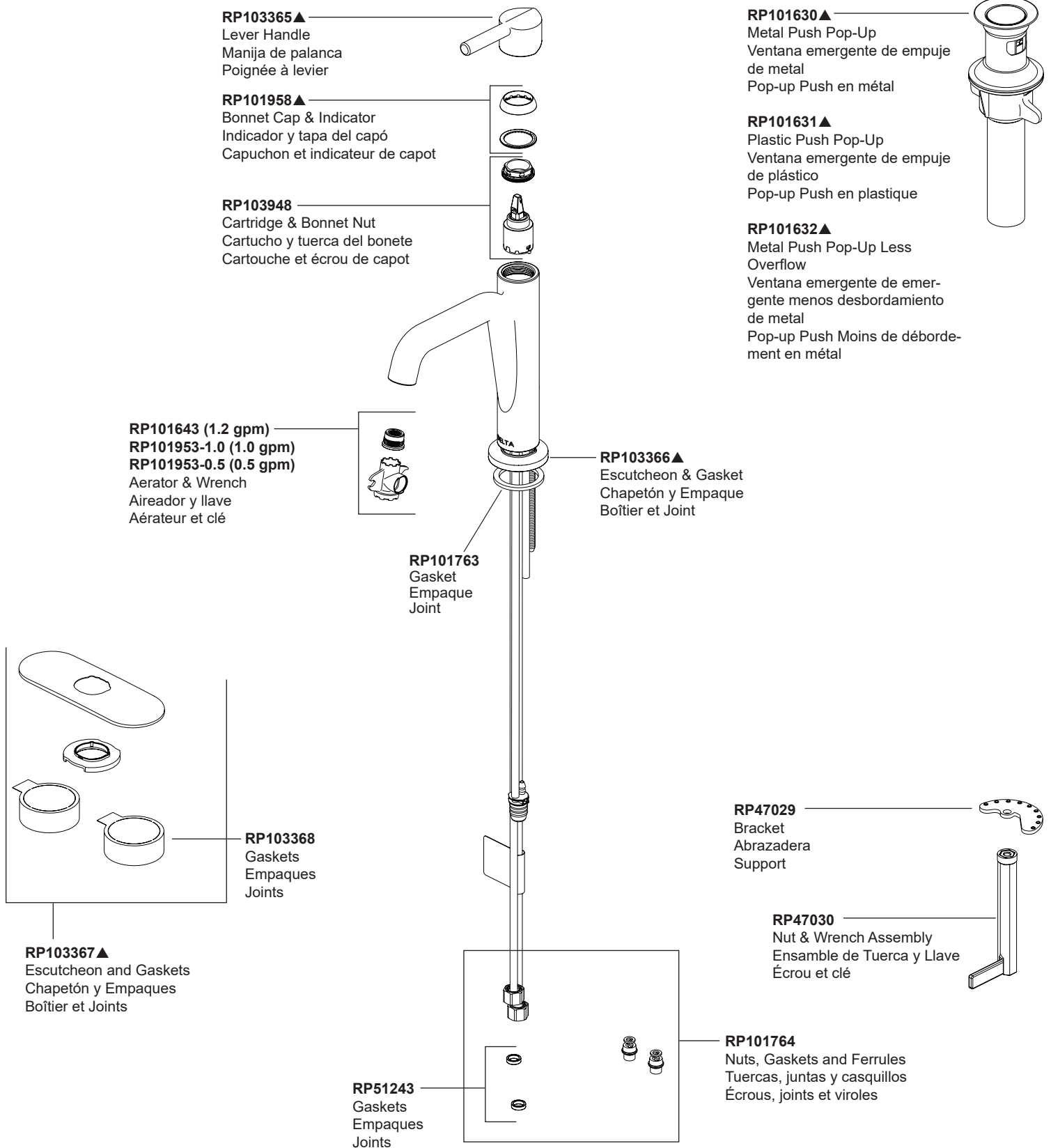
Para los modelos producidos después del 10/12/2023, consulte la página 2.

Para los modelos fabricados antes del 10/12/2023, consulte la página 3.


Pour les modèles produits après le 10/12/2023, voir page 2.

Pour les modèles produits avant le 10/12/2023, voir page 3.





Models/Modelos/Modèles
15849LF▲
 Series/Series/Seria
Nicoli™



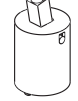
RP101370▲
 Handle Assembly
 Conjunto de manija
 Montage de la manette




RP101550▲
 Bonnet Nut & Cap
 Bonete Tapón y Tapa
 Chapeau et Chapeau



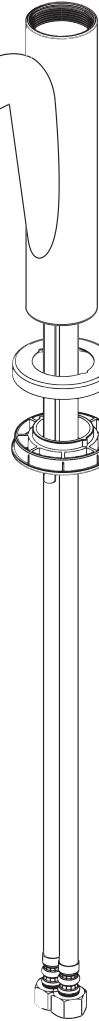
RP63763
 Retention screw
 Tornillos de Retención
 Vis de Retenue



RP50265
 Valve Cartridge
 Válvula de Cartucho
 Cartouche de Soupape

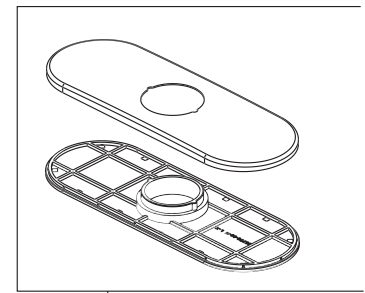
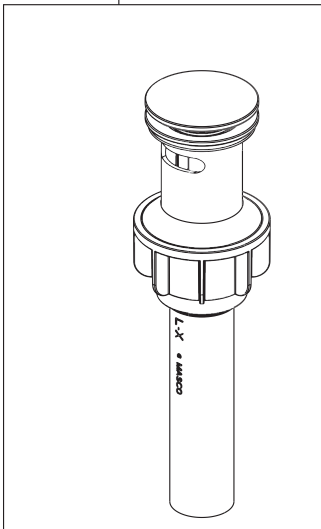


RP51345-1.2
1.2 GPM (4.5 L/Min)
 Aerator & Wrench
 Aireador y Llave
 Aérateur et Clé

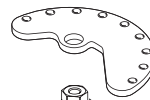


RP101371▲
 Flange & Gasket
 Brida y Empaque
 Bride et Joint

RP100137▲
 Push Pop-UP with Overflow
 Control de rebose para
 desagües manuales
 Mécanique à poussoir avec trop-plein



RP101372▲
 (Escutcheon optional, included)
 Escutcheon with Baseplate (3 Hole)
 Chapatón y Empaque (3 agujeros)
 Boîtier et Joint (3 trous)



RP47029
 Bracket
 Abrazadera
 Support



RP47030
 Nut & Wrench
 Tuerca y Llave
 Écrou et clé

▲Specify Finish / Especificque el Acabado / Précisez le Fini