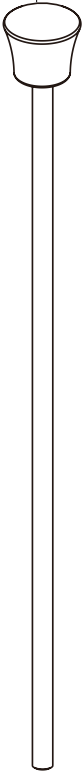


Models/Modelos/Modèles

P99640LF▲

Series/Series/Seria

RP91143▲
Lift Rod
Barra de Alzar
Tige de Manoeuvre



5

RP20547

Retention Screws

Note: These screws must be installed into the hole in the top of the stem unit assemblies (1) when using handles mounted from the sides.


Tornillos de Retención

Nota: Cuando usa manijas instaladas desde los costados, estos tornillos deben instalarse dentro del agujero encima de los ensamblajes de la unidad de la espiga (1).

Vis de retenue

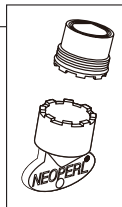
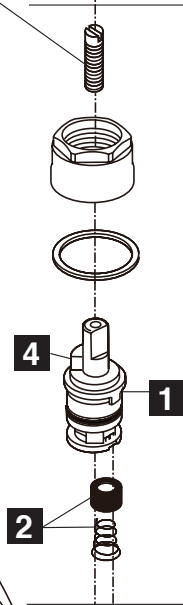
Note: ces vis doivent être installées dans les trous sur le dessus des obturateurs (1) lorsque vous utilisez des poignées qui se montent par les côtés.

RP91141▲
Handle Assembly
Conjunto de manija
Montage de la manette



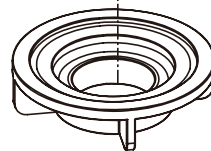
RP81854

Stem Unit Assembly, Seat & Spring, Bonnet Nut & Washer
Ensamble de la Unidad del Vástago, Asiento y Resorte, Bonete y Arandela
Obturateur, siège et ressort, écrou à chapeau et rondelle

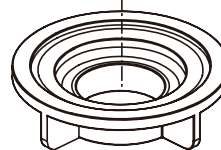


RP73806
0.5 GPM (1.9 L/min)
RP73805
1.0 GPM (3.8 L/min)
RP51345-1.2
1.2 GPM (4.5 L/min)
RP51345
1.5 GPM (5.7 L/min)
Aerator & Wrench
Aireador y Llave
Aérateur et Clé

RP91139
Gasket
Empaque
Joint



RP6183
Locknuts
Contratuercas
Écrous de Blocage



▲ Specify Finish
Especifique el Acabado
Précisez le Fini

RP62472▲

Plastic Pop-Up Less Lift Rod
Desagüe Automático de Plástico
Menos la Barra de Alzar
Renvoi Mécanique en Plastique
Sans la Tige de Manoeuvre

