



7" TUB SPOUT

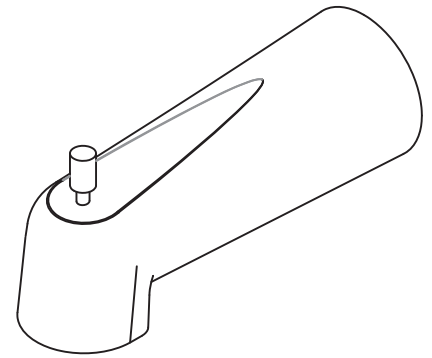
Model PFTS36CP, PFTS36ZBN, PFTS36MB

GOULOTTE DE BAIN DE 7 PO (17,8CM)

Modelos PFTS36CP, PFTS36ZBN, PFTS36MB

BOCA DE LA TINA DE 7"

Modèles PFTS36CP, PFTS36ZBN, PFTS36MB



Installation Instructions

Instructions pour l'installation / Instrucciones de instalación

ENGLISH

CAUTION-TIPS FOR REMOVAL OF OLD VALVE :

Always turn off water supply before removing existing valve or replacing any part of the valve. Open the faucet handle to relieve water pressure and ensure that water is completely shut off.

CARE INSTRUCTIONS:

Do not use abrasive cleaners on the valve. Any cleaners should be rinsed off immediately.

FRANÇAIS

AVERTISSEMENT - CONSEILS POUR LE DÉMONTAGE DE L'ANCIEN ROBINET :

Pensez à toujours couper l'alimentation en eau avant de démonter le robinet existant ou de remplacer une pièce du robinet. Ouvrez le robinet pour réduire la pression d'eau et vous assurer que l'eau est complètement coupée.

DIRECTIVES D'ENTRETIEN:

N'utilisez pas de nettoyeurs abrasifs sur le robinet. Les produits nettoyants doivent être rincés immédiatement.

ESPAÑOL

PRECAUCIÓN-SUGERENCIAS PARA QUITAR LA VÁLVULA USADA :

Siempre cierre el suministro de agua antes de quitar la válvula existente o de reemplazar cualquier pieza de la válvula. Abra la manija del grifo para aliviar la presión del agua y asegúrese de que el paso de agua esté completamente cerrado.

INSTRUCCIONES DE CUIDADO:

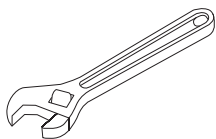
No utilice limpiadores abrasivos en la válvula. Cualquier limpiador se debe enjuagar de inmediato.

You May Need

Usted Puede Necesitar / Aticles Dont Vous Pouvez Avoir Besion



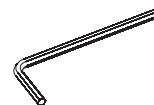
Goggles
Anteojos Protectores
Lunettes de sécurité



Wrench
Llave
Clé ajustable



(Standard Pliers
Alicates Estándar
Pinces standard



5/32" Hex Allen Wrench
5/32 Po Hex Llave Allen
5/32" Clé hexagonale



Sealant Tape
Cinta Selladora
Ruban d'étanchéité

